





















| | |
|---|--|
|  | TELECOMANDO <i>Remote control</i> |
|  | PANNELLO SOLARE (W) <i>Solar panel (W)</i> |
|  | N. LED e FLUSSO LUMINOSO (K) <i>LED n. and Luminous flux (K)</i> |
|  | TEMPERATURA COLORE (lm) <i>Color temperature (lm)</i> |
|  | BATTERIA A LITIO <i>Lithium battery</i> |
|  | AUTONOMIA CARICA COMPLETA <i>Full charge autonomy</i> |
|  | TEMPO DI RICARICA (h) <i>Charging time (h)</i> |
|  | SENSORE CREPUSCOLARE <i>Crepuscular sensor</i> |
|  | SENSORE DI MOVIMENTO <i>Motion sensor</i> |
|  | DISTANZA DI INSTALLAZIONE (mt) <i>Installation distance (mt)</i> |
|  | ALTEZZA INSTALLAZIONE (mt) <i>Installation height (mt)</i> |
|  | DIAMETRO PALO <i>Pole diameter</i> |
|  | LUNGHEZZA CAVO (mt) <i>Cable length (mt)</i> |
|  | MATERIALE <i>Material</i> ALU = Aluminium ABS = Polymer PC = Polycarbonate |
|  | GRADO DI PROTEZIONE IP <i>Degree protection IP</i> |
|  | TEMPERATURA DI ESERCIZIO <i>Operating temperature</i> |
|  | DIMENSIONI (mm) <i>Size (mm)</i> |
|  | CARICO CARRABILE <i>Driveway load</i> |
|  | USCITA USB <i>USB Output</i> |
|  | PESO <i>Weight</i> |
|  | BLUETOOTH <i>Bluetooth</i> |

LEGENDA

LMS-B113

LMS-B114



LMS-B113



LMS-B114


















QR code
to download APP



MODALITA' DI FUNZIONAMENTO / OPERATING MODE

Default: si accende al 100% della luminosità per le prime 5 ore. Poi passa al 20% della luminosità fino all'alba.
Bluetooth: tramite APP si può scegliere il colore della luce (3000K, 6000K o 4000K). Si può impostare l'intensità luminosa (100%, 60%, 20%).

*Default: lights up at 100% brightness for the first 5 hours. It then switches to 20% brightness until dawn.
Bluetooth: with APP you can change the color of the light (3000K, 6000K or 4000K). You can choose the light intensity (100%, 60%, 20%).*

| LMS- |  |  |  |  |  |  |  |  |  |  |  |  |  |  |  |
|------|---|---|---|---|---|---|---|---|---|---|--|---|---|---|---|
| B113 | no | 2,38W | 220lm | 3000K 4000K 6000K | 4 Ah 3,7V | 20-30h | 8-9h | √ | √ | - | - | ALU+ PC | IP64 | -10°C +55°C | 255x135x115 |
| B114 | | 9W | 880lm | | 16 Ah 3,7V | | | | | - | - | | IP66 | | 803x135x60 |