



















| | |
|---|--|
|  | TELECOMANDO <i>Remote control</i> |
|  | PANNELLO SOLARE (W) <i>Solar panel (W)</i> |
|  | N. LED e FLUSSO LUMINOSO (K) <i>LED n. and Luminous flux (K)</i> |
|  | TEMPERATURA COLORE (lm) <i>Color temperature (lm)</i> |
|  | BATTERIA A LITIO <i>Lithium battery</i> |
|  | AUTONOMIA CARICA COMPLETA <i>Full charge autonomy</i> |
|  | TEMPO DI RICARICA (h) <i>Charging time (h)</i> |
|  | SENSORE CREPUSCOLARE <i>Crepuscular sensor</i> |
|  | SENSORE DI MOVIMENTO <i>Motion sensor</i> |
|  | DISTANZA DI INSTALLAZIONE (mt) <i>Installation distance (mt)</i> |
|  | ALTEZZA INSTALLAZIONE (mt) <i>Installation height (mt)</i> |
|  | DIAMETRO PALO <i>Pole diameter</i> |
|  | LUNGHEZZA CAVO (mt) <i>Cable length (mt)</i> |
|  | MATERIALE <i>Material</i> ALU = Aluminium ABS = Polymer PC = Polycarbonate |
|  | GRADO DI PROTEZIONE IP <i>Degree protection IP</i> |
|  | TEMPERATURA DI ESERCIZIO <i>Operating temperature</i> |
|  | DIMENSIONI (mm) <i>Size (mm)</i> |
|  | CARICO CARRABILE <i>Driveway load</i> |
|  | USCITA USB <i>USB Output</i> |
|  | PESO <i>Weight</i> |
|  | BLUETOOTH <i>Bluetooth</i> |

LEGENDA



Installazione con pannello separato (cavo 3mt)
Installation with separate panel (3m cable)



MODALITA' DI FUNZIONAMENTO / OPERATING MODE

- M1:** 5% + 100% quando il sensore rileva un movimento. Con batteria inferiore al 30% di carica + 100% solo quando il sensore rileva un movimento.
- M2:** 50% per le prime 5 ore, dopo le 5 ore o con batteria inferiore al 30% di carica + 100% solo quando il sensore rileva un movimento.
- M1:** 5% + 100% when the sensor detects movement. With less than 30% battery charge + 100% only when the sensor detects movement.
- M2:** 50% for the first 5 hours, after 5 hours or with a battery charge of less than 30% + 100% only when the sensor detects movement.

| LMS- | | | | | | | | | | | | | | | | | | |
|------|----|------|-------|-------|-------------|---------|------|---|-------|---|-----|-----|-----|------|----------------|------------|-----|--|
| 950W | no | 4,5W | 950lm | 4000K | 4Ah 3,7V | 3 night | 6-7h | √ | 5-6mt | - | 2mt | 3mt | ABS | IP65 | -10°C +55°C | 250X210X50 | 0,5 | |